

ОТЧЕТ О ФИНАНСОВЫХ РЕЗУЛЬТАТАХ ДЕЯТЕЛЬНОСТИ УЧРЕЖДЕНИЯ

на «01» января 2014 г.

Учреждение МБУ ТГО "ЕАЗ"
 Обособленное подразделение _____
 Учредитель _____
 Наименование органа, осуществляющего полномочия учредителя Администрация Тавдинского городского округа
 Периодичность: годовая
 Единица измерения: руб.

Форма по ОКУД _____
 Дата 01.01.2014
 по ОКПО 09049628
 по ОКАТО 65248000
 по ОКПО _____
 Глава по БК 901
 по ОКЕИ _____

КОДЫ
0503721
01.01.2014
09049628
65248000
901
383


Наименование показателя	Код строки	Код ана-литики	Деятельность с целевыми средствами	Деятельность по оказанию услуг (работ)	Средства во временном распоряжении	Итого
1	2	3	4	5	6	7
Доходы (стр.030 + стр.040 + стр.050 + стр.060 + стр.090 + стр.100 + стр.110)	010	100	52 473 153,34	59 007 502,80	-	111 480 656,14
Доходы от собственности	030	120	-	11 978,86	-	11 978,86
Доходы от оказания платных услуг (работ)	040	130	-	1 973 167,28	-	1 973 167,28
Доходы от штрафов, пени, иных сумм принудительного изъятия	050	140	-	-	-	-
Безвозмездные поступления от бюджетов	060	150	-	-	-	-
в том числе:						
поступления от наднациональных организаций и правительств иностранных государств	062	152	-	-	-	-
поступления от международных финансовых организаций	063	153	-	-	-	-
Доходы от операций с активами	090	170	-	-31 381 782,86	-	-31 381 782,86
в том числе:						
доходы от переоценки активов	091	171	-	-	-	-
доходы от реализации активов	092	172	-	-31 381 782,86	-	-31 381 782,86
из них:						
доходы от реализации нефинансовых активов	093	172	-	-31 381 782,86	-	-31 381 782,86
доходы от реализации финансовых активов	096	172	-	-	-	-
чрезвычайные доходы от операций с активами	099	173	-	-	-	-
Прочие доходы	100	180	52 473 153,34	88 404 139,52	-	140 877 292,86
в том числе:						
по субсидии на выполнение государственного (муниципального) задания	101	180	-	27 170 082,70	-	27 170 082,70
по субсидиям на иные цели	102	180	34 144 137,30	-	-	34 144 137,30
по бюджетным инвестициям	103	180	18 329 016,04	-	-	18 329 016,04
иные прочие доходы	104	180	-	61 234 056,82	-	61 234 056,82
Доходы будущих периодов	110	130	-	-	-	-

Расходы (стр. 160 + стр. 170 + стр. 190 + стр.210 + стр. 230 + стр. 240 + стр. 250 + стр. 260 + стр. 290)						
Оплата труда и начисления на выплаты по оплате труда	150	200	29 143 232,25	76 657 809,59	-	105 801 041,84
в том числе:	160	210	-	9 751 276,37	-	9 751 276,37
заработная плата	161	211	-	7 495 721,58	-	7 495 721,58
прочие выплаты	162	212	-	2 300,00	-	2 300,00
начисления на выплаты по оплате труда	163	213	-	2 253 254,79	-	2 253 254,79
Приобретение работ, услуг	170	220	26 096 163,05	10 229 316,22	-	36 325 479,27
в том числе:						
услуги связи	171	221	-	90 600,01	-	90 600,01
транспортные услуги	172	222	-	1 179 197,22	-	1 179 197,22
коммунальные услуги	173	223	328 177,22	4 618 191,91	-	4 946 369,13
арендная плата за пользование имуществом	174	224	43 775,92	308 012,27	-	351 788,19
работы, услуги по содержанию имущества	175	225	20 025 564,22	1 631 960,37	-	21 657 524,59
прочие работы, услуги	176	226	5 698 645,69	2 401 354,44	-	8 100 000,13
Обслуживание долговых обязательств	190	230	-	-	-	-
в том числе:						
обслуживание долговых обязательств перед резидентами	191	231	-	-	-	-
обслуживание долговых обязательств перед нерезидентами	192	232	-	-	-	-
Безвозмездные перечисления организациям	210	240	-	1 087 687,77	-	1 087 687,77
в том числе:						
безвозмездные перечисления государственным и муниципальным организациям	211	241	-	1 087 687,77	-	1 087 687,77
безвозмездные перечисления организациям, за исключением государственных и муниципальных организаций	212	242	-	-	-	-
Безвозмездные перечисления бюджетам	230	250	-	-	-	-
в том числе:						
перечисления наднациональным организациям и правительствам иностранных государств	232	252	-	-	-	-
перечисления международным организациям	233	253	-	-	-	-
Социальное обеспечение	240	260	-	-	-	-
в том числе:						
пособия по социальной помощи населению	242	262	-	-	-	-
пенсии, пособия, выплачиваемые организациями сектора государственного управления	243	263	-	-	-	-
Прочие расходы	250	290	30 455,00	590 240,34	-	620 695,34
Расходы по операциям с активами	260	270	3 016 614,20	54 999 288,89	-	58 015 903,09
в том числе:						
амортизация основных средств и нематериальных активов	261	271	-	15 517 779,74	-	15 517 779,74
расходование материальных запасов	264	272	3 016 614,20	39 481 509,15	-	42 498 123,35
чрезвычайные расходы по операциям с активами	269	273	-	-	-	-
Расходы будущих периодов	290		-	-	-	-

Чистый операционный результат (стр. 301 – стр. 302); (стр. 310 + стр. 380)						300					
Операционный результат до налогообложения (стр. 010 – стр. 150)						301		23 329 921,09	-17 828 108,79		5 501 812,30
Налог на прибыль						302		23 329 921,09	-17 650 306,79		177 802,00
Операции с нефинансовыми активами (стр. 320 + стр. 330 + стр. 350 + стр. 360+ стр. 370)						310					5 679 614,30
Чистое поступление основных средств						320		-148 128,44	-24 285 467,08		177 802,00
в том числе:											
увеличение стоимости основных средств						321	310				-24 433 595,52
уменьшение стоимости основных средств						322	410	12 354 435,44	51 815 736,41		-24 187 398,67
Чистое поступление нематериальных активов						330		12 354 435,44	76 003 135,08		64 170 171,85
в том числе:											
увеличение стоимости нематериальных активов						331	320				88 357 570,52
уменьшение стоимости нематериальных активов						332	420				
Чистое поступление произведенных активов						350					
в том числе:											
увеличение стоимости произведенных активов						351	330				
уменьшение стоимости произведенных активов						352	430				
Чистое поступление материальных запасов						360		-148 128,44	-98 068,41		
в том числе:											
увеличение стоимости материальных запасов						361	340				-246 196,85
уменьшение стоимости материальных запасов						362	440	2 868 485,76	4 997 772,98		
Чистое изменение затрат на изготовление готовой продукции (работ, услуг)						370		3 016 614,20	5 095 841,39		7 866 258,74
в том числе:											
увеличение затрат						371	x				8 112 455,59
уменьшение затрат						372	x				
Операции с финансовыми активами и обязательствами (стр. 390 – стр. 510)						380					22 128 629,00
Операции с финансовыми активами (стр. 410 + стр. 420 + стр. 440 + стр. 460 + стр. 470 + стр. 480)						390		23 478 049,53	6 457 358,29		22 128 629,00
Чистое поступление средств учреждений						410		249 272,45	19 154 370,58		29 935 407,82
в том числе:											
поступление средств						411	510		-799 548,25		19 403 643,03
выбытие средств						412	610	52 687 008,80	27 375 569,11		-799 548,25
Чистое поступление ценных бумаг, кроме акций						420		52 687 008,80	28 175 117,36	573 671,94	80 636 249,85
в том числе:										573 671,94	81 435 798,10
увеличение стоимости ценных бумаг, кроме акций						421	520				
уменьшение стоимости ценных бумаг, кроме акций						422	620				
Чистое поступление акций и иных форм участия в капитале						440					
в том числе:											
увеличение стоимости акций и иных форм участия в капитале						441	530				
уменьшение стоимости акций и иных форм участия в капитале						442	630				
Чистое предоставление займов (ссуд)						460					
в том числе:											
увеличение задолженности по предоставленным займам (ссудам)						461	540				
уменьшение задолженности по предоставленным займам (ссудам)						462	640				
Чистое поступление иных финансовых активов						470					
в том числе:											
увеличение стоимости иных финансовых активов						471	550				
уменьшение стоимости иных финансовых активов						472	650				
Чистое увеличение дебиторской задолженности						480		249 272,45	19 953 918,83		
в том числе:											
увеличение дебиторской задолженности						481	560	53 897 405,25	34 247 511,19		20 203 191,28
уменьшение дебиторской задолженности						482	660	53 648 132,80	14 293 592,36		88 144 916,44
											67 941 725,16

Операции с обязательствами (стр. 520 + стр. 530 + стр. 540)	510		-23 228 777,08	12 697 012,29		-10 531 764,79
Чистое увеличение задолженности по привлечениям перед резидентами	520					
в том числе:						
увеличение задолженности по привлечениям перед резидентами	521	710	-	-	-	-
уменьшение задолженности по привлечениям перед резидентами	522	810	-	-	-	-
Чистое увеличение задолженности по привлечениям перед нерезидентами	530					
в том числе:						
увеличение задолженности по привлечениям перед нерезидентами	531	720	-	-	-	-
уменьшение задолженности по привлечениям перед нерезидентами	532	820				
Чистое увеличение прочей кредиторской задолженности	540		-23 228 777,08	12 697 012,29		10 531 764,79
в том числе:						
увеличение прочей кредиторской задолженности	541	730	41 349 539,25	40 855 340,36	-	82 204 879,61
уменьшение прочей кредиторской задолженности	542	830	64 578 316,33	28 158 328,07	-	92 736 644,40

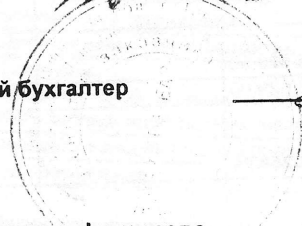
Руководитель



(подпись)

И.Б. Стяжков

(расшифровка подписи)

Главный бухгалтер

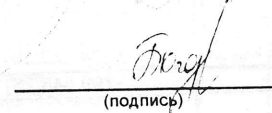


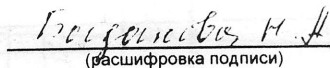

(подпись)

О.И. Басова

(расшифровка подписи)

Руководитель финансово-
экономической службы


(подпись)


(расшифровка подписи)

Централизованная бухгалтерия

(наименование, ОГРН, ИНН, КПП, местонахождение)

Руководитель
(уполномоченное лицо)

(должность)

(подпись)

(расшифровка подписи)

Исполнитель

(должность)

(подпись)

(расшифровка подписи)

(телефон, e-mail)

18 января 2014 г.